


55,00 мм

165,00 мм

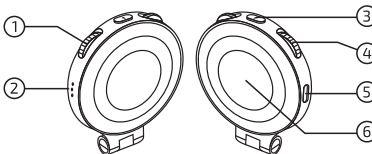
ИНСТРУКЦИЯ ПОЛЬЗОВАТЕЛЯ

# WLR-A6

## СВЕТ ДЛЯ СЪЕМКИ



### ВНЕШНИЙ ВИД



- 1 – Колесо регулировки цветовой температуры
- 2 – Индикатор уровня заряда
- 3 – Кнопка включения/выключения
- 4 – Колесо регулировки яркости
- 5 – Порт Туре-С для зарядки
- 6 – Зеркала (стандартное и с эффектом "рыбий глаз")

### ИСПОЛЬЗОВАНИЕ

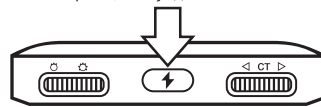
Портативный свет оснащен выдвинутой ножкой и поворотным механизмом на 360 градусов. Портативный свет можно закрепить на телефоне, примагнитив его к задней поверхности. В случае, если портативный свет нельзя примагнитить к поверхности телефона, можно приклеить к ней магнитную ленту (входит в комплектацию).

В сложенном состоянии портативный свет используется для фотографий и съемки видео с помощью задней камеры телефона. В разложенном состоянии портативный свет применяется для снимков фронтальной и задней камерами, ведения влогов и стримов.

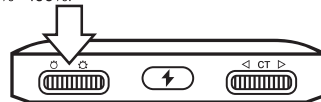
### ФУНКЦИИ

**Включить** – долгое нажатие кнопки (3), свет загорится через 1,5 секунды.

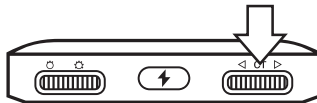
**Выключить** – долгое нажатие кнопки (3), свет погаснет через 1,5 секунды.



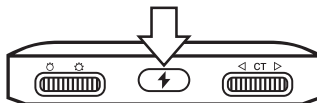
**Настроить яркость** – используйте колесо регулировки (4) для настройки в диапазоне 10% – 100%.



**Настроить цветовую температуру** – используйте колесо регулировки (1) для настройки в диапазоне 2500K – 8500K.



Краткое нажатие кнопки (3) позволит установить цветовую температуру на одно из фиксированных значений: 2500K, 5700K или 8500K.

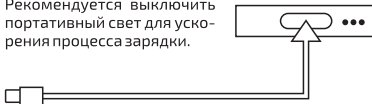


### КОМПЛЕКТАЦИЯ

Портативный свет – 1шт  
Металлическое кольцо – 1шт  
Кабель Туре-С – 1шт  
Инструкция – 1шт

### ЗАРЯДКА

При низком уровне заряда индикатор (2) начнет мигать. Пополните уровень заряда с помощью кабеля Туре-С (входит в комплектацию). Рекомендуется выключить портативный свет для ускорения процесса зарядки.



### ПРАВИЛА БЕЗОПАСНОСТИ

- 1) Используйте устройство только по его прямому назначению.
- 2) Для чистки устройства используйте салфетку из микрофибры или мягкую ткань.
- 3) Избегайте попадания влаги или огня на устройство.
- 4) Избегайте перегрева устройства, не используйте его при наличии неисправностей и механических повреждений.
- 5) Не пытайтесь разбирать, модифицировать или ремонтировать устройство самостоятельно.

### ТЕХНИЧЕСКИЕ ХАРАКТЕРИСТИКИ

Цветовая температура . . . . . 2500-8500K±200K  
Индекс цветопередачи . . . . . ≥95  
Угол освещения . . . . . 120°  
Время работы (при макс. яркости) . . . до 90 мин  
Аккумуляторная батарея . . . . . 450 мАч, 3.7V  
Время заряда . . . . . около 80 мин  
Зарядный порт . . . . . Туре-С, 5В-1А  
Материал . . . . . АБС+ПС-пластик  
Размер/вес . . . . . 70°60°20 мм / 62 г

### ПРОИЗВОДИТЕЛЬ:

Guangzhou Chaoxiang Company, Ltd.  
Адрес: Китай, 510095, Room 326, North Tower,  
World Trade Centre Complex, 371-375, Huanshi  
Dong Road, Guangzhou, China

### ИМПОРТЕР В РФ:

ООО «Горизонт», 690091, Приморский край,  
г. Владивосток, Набережная ул.,  
д.10, часть офиса 231

WALKER.RU

